



Utilizando o DEISS offline

Após instalar e configurar o DEISS offline, você iniciará o lançamento das notas fiscais Emitidas, Recebidas ou Sem movimento.

Vejamos abaixo os exemplos de como lançar notas “Emitidas” e “Recebidas”

DEISS - Entrada de Dados - v 1.7

Arquivos Gerar DMEs Relatórios Cópia de Segurança Ajuda

Limpar campos

CMC do Contribuinte: 00000000000008 EMPRESA DEMONSTRACAO 4

Mês de Referência: 10 Outubro Ano de Referência: 2006

Notas Deduções

Tipo da Nota: Emitidas Buscar uma nota

Tipo de Recolhimento: P-Imposto devido pelo Prestador

Nota Nr.: 0000316478 Série: A Emitida no dia: 14 No valor de: 3.920,00

Atividade	Descrição	Alíquota	Base de Cálculo	Valor do Imposto
4	SERVIÇOS DE TESTE NA DEISS	5,00	3.920,00	196,00

Dados do Prestador / Tomador do Serviço

CNPJ/CPF: 128.097.306-44 Razão Social: TOMADOR EXEMPLO LTDA

Cidade: CONTAGEM Estado: M

Gravar Excluir Limpar NF



Prefeitura de Montes Claros - MG

Secretaria Municipal de Fazenda



DEISS - Entrada de Dados - v 1.7

Arquivos Gerar DMEs Relatórios Cópia de Segurança Ajuda

Limpar campos

CMC do Contribuinte: 00000000000008 EMPRESA DEMONSTRACAO 4

Mês de Referência: 10 Outubro Ano de Referência: 2006

Notas | Deduções

Tipo da Nota: Recebidas

Tipo de Recolhimento: 0-Imposto isento ou pago pelo Prestador (origem)

Nota Nr.: 0000001254 Série: A Emitida no dia: 15 No valor de: 2.500,00

Atividade	Descrição	Alíquota	Base de Cálculo	Valor do Imposto
4	SERVIÇOS DE TESTE NA DEISS	5,00	2.500,00	

Dados do Prestador / Tomador do Serviço

CNPJ/CPF: 080.843.417-90 Razão Social: PRESTADOR EXEMPLO LTDA

Cidade: CONTAGEM Estado: G



Prefeitura de Montes Claros - MG Secretaria Municipal de Fazenda



Após lançar as notas “Emitidas” e “Recebidas”, você deverá gerar o *layout* das notas lançadas através do menu *Gerar DMEs*, para que o mesmo possa ser importado pelo DEISS online.

No exemplo abaixo você poderá optar por gerar um único contribuinte ou todos os contribuintes com notas lançadas.

DEISS - Entrada de Dados - v 1.7

Arquivos Gerar DMEs Relatórios Cópia de Segurança Ajuda

Limpar ca Único contribuinte
Todos os contribuintes

CMC do Contribuinte: 00000000000008 EMPRESA DEMONSTRACAO 4

Mês de Referência: 10 Outubro Ano de Referência: 2006

Notas Deduções

Tipo da Nota: [dropdown] Buscar uma nota

Tipo de Recolhimento: P-Imposto devido pelo Prestador

Nota Nr.: 000000000000 Série: [] Emitida no dia: 00 No valor de: 0,00

Atividade	Descrição	Alíquota	Base de Cálculo	Valor do Imposto

Dados do Prestador / Tomador do Serviço

CNPJ/CPF: 00000000000000 Razão Social: []

Cidade: [] Estado: []

Gravar Excluir Limpar NF

Informe os dados exigidos conforme a opção escolhida.

DEISS - Geração das DMEs

Gerar Limpar

Mês de Referência: 10 Ano de Referência: 2006

CMC do Contribuinte: 00000000000008 EMPRESA DEMONSTRACAO 4

CNPJ do Contribuinte: 842.252.466-04


Nome do Arquivo de Saída: []

0%

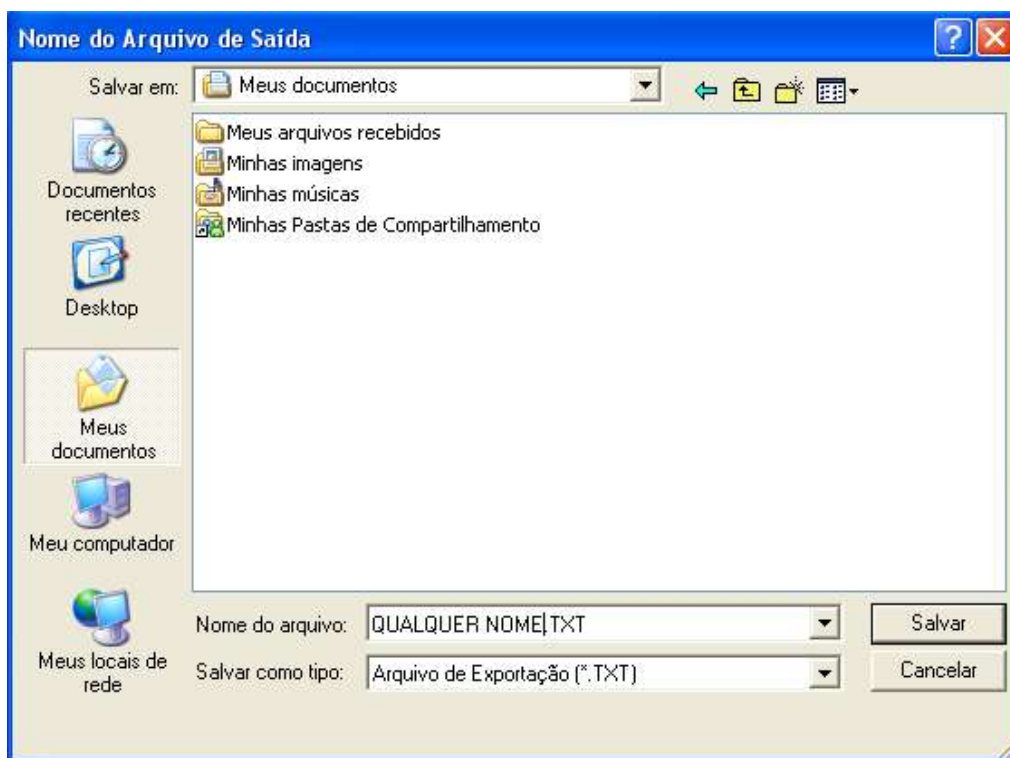


Prefeitura de Montes Claros - MG Secretaria Municipal de Fazenda

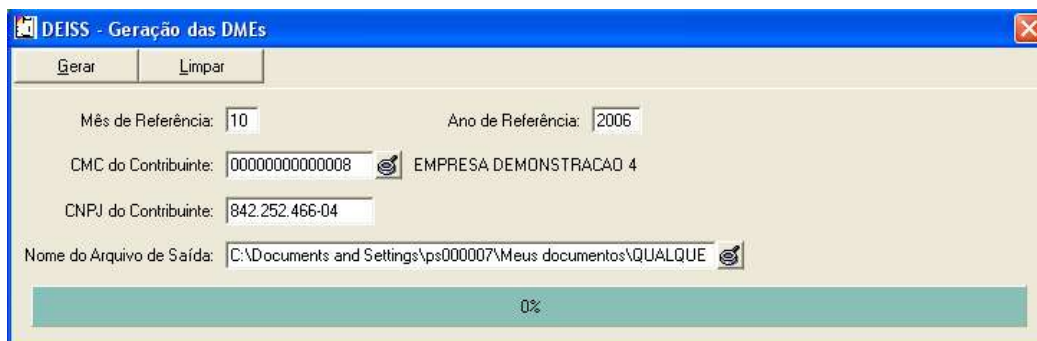


Escolha um local e um nome para o arquivo *layout* a ser gerado pelo sistema DEISS offline, clicando no link .

No exemplo abaixo escolhemos a pasta “*Meus documentos*” para salvar o arquivo que denominamos de “*QUALQUER NOME.TXT*”



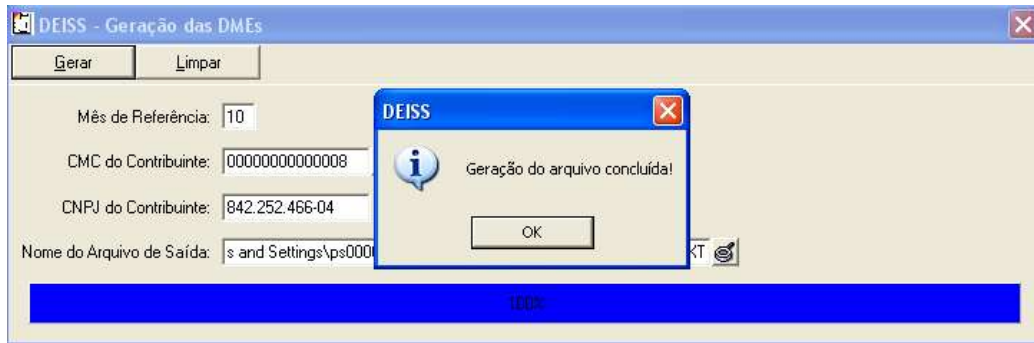
Após salvar o arquivo, clique no botão “Gerar”. O Sistema gerará o arquivo *Layout* que será importado pelo DEISS online.





Prefeitura de Montes Claros - MG

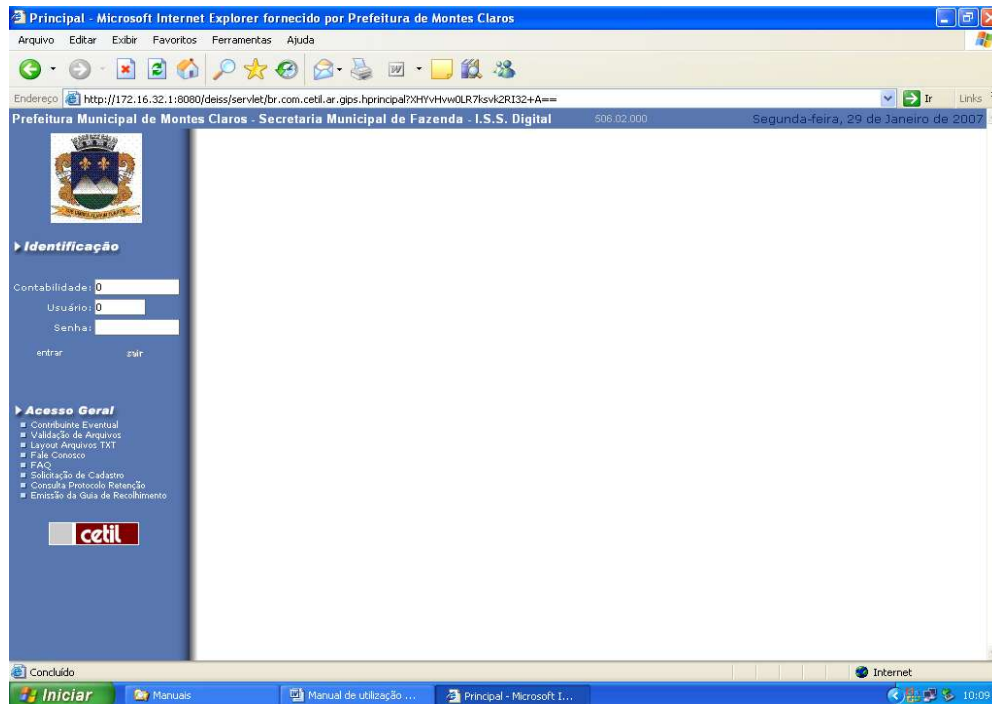
Secretaria Municipal de Fazenda



Como exportar o arquivo gerado para DEISS online

Primeiramente acesse a página da DEISS online:

<http://montesclaros.mg.gov.br> e acesse o link do sistema DEISS.



Digite a chave e a senha do usuário, e entre no sistema online.

O próximo passo será enviar o arquivo gerado para a DEISS offline



Prefeitura de Montes Claros - MG

Secretaria Municipal de Fazenda



Principal - Microsoft Internet Explorer fornecido por Prefeitura de Montes Claros

Arquivo Editar Exibir Favoritos Ferramentas Ajuda

Endereço <http://172.16.32.1:8080/deiss/servlet/br.com.cebilar.gips.hprincipal?xHYvHvw0LR7skv42R132+A==>

Prefeitura Municipal de Montes Claros - Secretaria Municipal de Fazenda - I.S.S. Digital 506.02.000 Segunda-feira, 29 de Janeiro de 2007

Enviar Arquivos

Escolha a opção “Enviar arquivos”

Clique no link grifado de vermelho (aqui) para procurar o arquivo a ser recebido pela DEISS online

Principal - Microsoft Internet Explorer fornecido por Prefeitura de Montes Claros

Arquivo Editar Exibir Favoritos Ferramentas Ajuda

Endereço <http://172.16.32.1:8080/deiss/servlet/br.com.cebilar.gips.hprincipal?xHYvHvw0LR7skv42R132+A==>

Prefeitura Municipal de Montes Claros - Secretaria Municipal de Fazenda - I.S.S. Digital 506.02.000 Segunda-feira, 29 de Janeiro de 2007

Recebimento de Arquivo

Último arquivo transferido:
Ainda não foi transferido arquivo algum.
Clique **aqui** para realizar uma transferência de um novo arquivo.

Importar este arquivo

Confirmar

Empresas do arquivo Importadas													
Fechar	DME	imprimir	imprimir	Data Rec.	Ano	Mes	CMC	Total Próprias	Total de Impostos Emittidas	Total Tomadas	Total Inp Otd. Erros	Húmero do Fechamento	lir Lote

Erros do Arquivo Importado							
Arquivo	CMC	Lote	Hro Nota	Erro	Descrição do Erro	Erro Linha Layout	Complemento do erro ocorrido

Siga passo a passo as instruções dadas pelo sistema



Prefeitura de Montes Claros - MG

Secretaria Municipal de Fazenda



Principal - Microsoft Internet Explorer

Endereço: <http://deiss.contagem.mg.gov.br/deiss/ser/let/br.com.cetill.ar.gips.hprincipal?%7FHVHw0LR7ksvk2RI32+A==>

Bem vindo ao Sistema DEISS - Declaração Eletrônica de Imposto Sobre Serviços 506.02.000 Sexta-feira, 10 de Novembro de 2006

GISS - Upload de Arquivos de DMEs - Microsoft Internet Explorer

Endereço: <http://deiss.contagem.mg.gov.br/deiss/ser/let/br.com.cetill.ar.gips.hgissuploadarquivos?1,12809730644,0,0>

Transferência de Arquivo de DME

Etapa 1: Seleccione o arquivo em seu computador clicando no botão "Procurar..." e em seguida clique em "Iniciar a Transferência"

Arquivo: **Procurar...** **1**

Iniciar a Transferência **2**

Etapa 2: Clique em **Concluído** quando terminar para fechar esta janela.

Concluído ou **Iniciar Outra Transferência** **3**

Identificação

Contabilidade: 12809730844
Usuário: MASTER

Seções

- Dados da Contabilidade
- Cadastro de Usuários
- Alterar Senha
- Inicializar Senha
- Empresas por Contador
- Lançamento de Notas
- Lançamento da Const. Civil
- Lançamento RPA
- Lançamento Diversos
- Lançamento de Condomínio
- Enviar Arquivos
- Fechamento de DEISS
- Emissão de Guia
- Emissão de Guia NF - Const. Civil
- Valores de Faturamento
- Gerar Dados para GISS offline
- Declarações já Entregues
- Livro Fiscal
- Situação Fiscal de Empresas
- Notas Entradas

Acesso Geral

- Recadastro de Empresas
- Contribuinte Eventual
- Validação de Arquivos
- Layout Arquivos TXT
- Fale conosco
- Perguntas Frequentes
- Solicitação de Cadastro



Prefeitura de Montes Claros - MG

Secretaria Municipal de Fazenda



Feito a transferência, importe as informações, conferindo se o sistema acusará algum erro no arquivo. Caso esteja tudo certo, confirme a importação.

Principal - Microsoft Internet Explorer

Endereço: <http://deiss.contagem.mg.gov.br/deiss/servlet/br.com.cetil.ar.gips.hprincipal?XHYVHwOLR7ksvk2R132+A==>

Bem vindo ao Sistema DEISS - Declaração Eletrônica de Imposto Sobre Serviços 508.02.000 Sexta-feira, 10 de Novembro de 2006

Recebimento de Arquivo

Último arquivo transferido:
QUALQUER HOME.TXT (1867 bytes), transferido em 10/11/2006 05:14:14
Clique [aqui](#) para realizar uma transferência de um novo arquivo.

1 Importar este arquivo

Empresas do arquivo Importadas

Fechar DME	imprimir	imprimir	Data Rec.	Ano	Mes	CMC	Total de Notas Próprias	Total de Imposto Emitidas	Total de Notas Tomadas	Total Imp Retidas	Qtd. Erros	Número do Fechamento	Nr Lote
<input type="checkbox"/>			10/11/06 04:39	2006	10	8	0,00	0,00	0,00	0,00	16	0	52

2 Confirmar

Erros do Arquivo Importado

Arquivo	CMC	Lote	Nro Nota	Erro	Descricao do Erro	Erro Linha Layout	Complemento do erro ocorrido
---------	-----	------	----------	------	-------------------	-------------------	------------------------------

Concluído Internet

Vale lembrar que com esses procedimentos você não estará concluindo a declaração. Tais procedimentos trata-se somente da importação das notas lançadas para o sistema online.

A Declaração se concluirá no “Fechamento da DEISS”