



# MUNICÍPIO DE MONTES CLAROS

*Gabinete do Prefeito*

*Av. Cula Mangabeira, 211 – Montes Claros – MG - CEP 39.401-002*

LEI Nº.4.497.DE 04 DE ABRIL DE 2012.

**DISPÕE SOBRE A REVISÃO DOS ANEXOS DA LEI 4.365 DE 27 DE JUNHO DE 2011, QUE “DISPÕE SOBRE AS DIRETRIZES PARA A ELABORAÇÃO E EXECUÇÃO DA LEI ORÇAMENTÁRIA DO EXERCÍCIO DE 2012 E DÁ OUTRAS PROVIDÊNCIAS”.**

O Povo do Município de Montes Claros – MG, por seus representantes na Câmara Municipal, aprovou e eu, Prefeito Municipal, em seu nome, sanciono a seguinte Lei:


**Art. 1º.** Fica o Poder Executivo Municipal autorizado a promover a revisão do Anexo de Metas e Prioridades, art. 2º, e do Anexo de Metas Fiscais, art. 3º, da Lei 4.365 de 27 de junho de 2011.

**Parágrafo único** - Integram a presente Lei, os Anexos retificados das Metas e Prioridades e das Metas Fiscais constantes na Lei

**Art. 2º.** Esta Lei entrará em vigor na data de sua publicação, revogando-se as disposições em contrário.

Montes Claros-MG, 04 de abril de 2012.

  
**Luiz Tadeu Leite**  
Prefeito Municipal



Prefeitura Municipal de Montes Claros - MG  
 Lei de Diretrizes Orçamentárias  
 Anexo I - Estimativa das receitas  
 Fontes de Financiamento dos Programas Governamentais  
 Dados Enviados ao Legislativo

Estimativa das Receitas Orçamentárias

Situação: Em Elaboração Fundamento Legal: 4365 Data: 30/05/2011 Tipo: Projeto de Lei  
 Unidade Gestora: CONSOLIDADO

Especificação	Receitas Previstas			
	2012		Total	
	Direta	Indireta		
<b>Receitas Correntes</b>				
100.000.000.000,00	Receitas Correntes	505.434.440,00	16.730.200,00	522.164.640,00
110.000.000.000,00	Receita Tributária	57.050.000,00	-	57.050.000,00
111.000.000.000,00	Impostos	51.530.000,00	-	51.530.000,00
112.000.000.000,00	Taxas	5.480.000,00	-	5.480.000,00
113.000.000.000,00	Contribuição de Melhoria	40.000,00	-	40.000,00
120.000.000.000,00	Receitas de Contribuições	13.152.000,00	8.704.000,00	21.856.000,00
121.000.000.000,00	Contribuições Sociais	-	8.704.000,00	8.704.000,00
121.029.000.000,00	CONTRIB. PREVIDENC. AO REGIME PROPRI	-	8.704.000,00	8.704.000,00
130.000.000.000,00	Receita Patrimonial	3.803.600,00	2.304.000,00	6.107.600,00
131.000.000.000,00	Receitas Imobiliárias	162.100,00	1.244.000,00	1.406.100,00
131.100.000.000,00	Aluguéis	162.100,00	-	162.100,00
132.000.000.000,00	Receitas de Valores Mobiliários	3.641.500,00	1.000.000,00	4.641.500,00
132.200.000.000,00	Dividendos	5.000,00	-	5.000,00
132.500.000.000,00	Remuneração de Depósitos Bancários	3.636.500,00	-	3.636.500,00
132.501.000.000,00	Remuneração de Dep. Recursos Vinculados	3.211.000,00	-	3.211.000,00
132.501.020.000,00	Rec.Remun.Dep.Banc.Rec.Vinc.-FUNDEB	240.000,00	-	240.000,00
132.501.030.000,00	Rec.Remun.Dep.Banc.Rec.Vinc.-Fundo Saúde	990.000,00	-	990.000,00
132.501.050.000,00	Rec.Remun.Dep.Banc.Rec.Vinc.-MDE	40.000,00	-	40.000,00
132.501.060.000,00	Rec.Remun.Dep.Banc.Rec.Vinc.-ASPS	10.000,00	-	10.000,00
132.501.090.000,00	Rec.Remun.Dep.Banc.Rec.Vinc.-CIDE	5.000,00	-	5.000,00
132.501.100.000,00	Rec. Remun. Dep. Banc. Rec. Vinc.- FNAS	250.000,00	-	250.000,00
132.501.990.000,00	Rec.Remun.Outros Dep.Banc.Recursos Vinc.	1.676.000,00	-	1.676.000,00
132.502.000.000,00	Remun.Depósitos Recursos não Vinculados	425.500,00	-	425.500,00
139.000.000.000,00	Outras Receitas Patrimoniais	-	60.000,00	60.000,00
160.000.000.000,00	Receita de Serviços	4.795.000,00	-	4.795.000,00
160.005.000.000,00	Serviços de Saúde	4.785.000,00	-	4.785.000,00
160.013.000.000,00	Serviços Administrativos	10.000,00	-	10.000,00

Prefeitura Municipal de Montes Claros - MG  
Lei de Diretrizes Orçamentárias  
Anexo I - Estimativa das receitas  
Fontes de Financiamento dos Programas Governamentais  
Dados Enviados ao Legislativo

Estimativa das Receitas Orçamentárias

Situação: Em Elaboração Fundamento Legal: 4365 Data: 30/05/2011 Tipo: Projeto de Lei  
Unidade Gestora: CONSOLIDADO

Especificação	Receitas Previstas			
	2012		Total	
	Direta	Indireta		
170.000.000.000,00	Transferências Correntes	403.086.000,00	-	403.086.000,00
172.000.000.000,00	Transferências Intergovernamentais	384.558.000,00	-	384.558.000,00
172.100.000.000,00	Transferências da União	220.967.000,00	-	220.967.000,00
172.101.000.000,00	Participação na Receita da União	50.730.000,00	-	50.730.000,00
172.101.020.000,00	Cota-Parte do FPM	50.630.000,00	-	50.630.000,00
172.101.050.000,00	Cota-Parte do ITR	100.000,00	-	100.000,00
172.122.000.000,00	Transf.Comp.Financ.p/Exploração Rec.Nat.	878.800,00	-	878.800,00
172.122.200.000,00	Cota-parte Comp.Financ.Rec.Minerais-CFEM	290.200,00	-	290.200,00
172.122.700.000,00	Cota-Parte Fundo Especial Petróleo-FEP	588.600,00	-	588.600,00
172.133.000.000,00	Transf.Rec.do SUS-Repasse Fundo a Fundo	154.440.000,00	-	154.440.000,00
172.133.110.000,00	Transf. Recursos SUS - BI Atenção Básica	21.909.000,00	-	21.909.000,00
172.133.120.000,00	Transf. Rec. SUS - BL Média e Alta Compl	122.931.000,00	-	122.931.000,00
172.133.130.000,00	Transf. Rec. SUS-BL Vigilância em Saúde	3.000.000,00	-	3.000.000,00
172.133.140.000,00	Transf. Rec. SUS-BL Assist. Farmacêutica	2.200.000,00	-	2.200.000,00
172.133.150.000,00	Transf. Rec. SUS - BL Gestão do SUS	200.000,00	-	200.000,00
172.133.160.000,00	Transf. Rec. do SUS - Bloco Investimento	4.200.000,00	-	4.200.000,00
172.134.000.000,00	Transferências de Recursos do FNAS	4.620.000,00	-	4.620.000,00
172.135.000.000,00	Transferências de Recursos do FNDE	8.915.000,00	-	8.915.000,00
172.135.010.000,00	Transferências do Salário-Educação	4.600.000,00	-	4.600.000,00
172.135.020.000,00	Trans. Direta do FNDE/PDDE	20.000,00	-	20.000,00
172.135.030.000,00	Transferências Diretas do FNDE ao PNAE	2.340.000,00	-	2.340.000,00
172.135.040.000,00	Transferências PNATE	435.000,00	-	435.000,00
172.135.990.000,00	Outras Transferências Diretas do FNDE	1.520.000,00	-	1.520.000,00
172.136.000.000,00	Transferência Financeira do ICMS - Deson	573.200,00	-	573.200,00
172.199.000.000,00	Outras Transferências da União	810.000,00	-	810.000,00
172.199.010.000,00	Cota parte do FEX	810.000,00	-	810.000,00
172.200.000.000,00	Transferências dos Estados	99.631.000,00	-	99.631.000,00
172.201.000.000,00	Participação na Receita dos Estados	93.800.000,00	-	93.800.000,00
172.201.010.000,00	Cota-Parte do ICMS	68.500.000,00	-	68.500.000,00

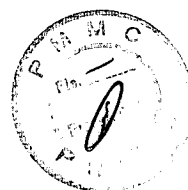


Prefeitura Municipal de Montes Claros - MG  
Lei de Diretrizes Orçamentárias  
Anexo I - Estimativa das receitas  
Fontes de Financiamento dos Programas Governamentais  
Dados Enviados ao Legislativo

Estimativa das Receitas Orçamentárias

Situação: Em Elaboração Fundamento Legal: 4365 Data: 30/05/2011 Tipo: Projeto de Lei  
Unidade Gestora: CONSOLIDADO

Especificação	Receitas Previstas			
	2012		Total	
	Direta	Indireta		
172.201.020.000,00	Cota-Parte do IPVA	23.500.000,00	-	23.500.000,00
172.201.040.000,00	Cota-Parte do IPI sobre Exportação	1.120.000,00	-	1.120.000,00
172.201.130.000,00	Cota-Parte da CIDE	680.000,00	-	680.000,00
172.233.000.000,00	Transf.Rec.Est.p/Progr.Saúde-Rep.Fundo a	5.548.000,00	-	5.548.000,00
172.234.000.000,00	Transf. Fundo a Fundo Assistência Social	283.000,00	-	283.000,00
172.400.000.000,00	Transferências Multigovernamentais	63.960.000,00	-	63.960.000,00
172.401.000.000,00	Transferências de Recursos do FUNDEB	63.960.000,00	-	63.960.000,00
173.000.000.000,00	Transferências de Instituições Privadas	1.200.000,00	-	1.200.000,00
176.000.000.000,00	Transferências de Convênios	17.328.000,00	-	17.328.000,00
176.100.000.000,00	Transf.de Convênios da União e suas Ent.	1.148.000,00	-	1.148.000,00
176.102.000.000,00	Transf.Conv.União Dest.Programa Educação	130.000,00	-	130.000,00
176.104.000.000,00	Transf.Conv.União Dest.Combate à Fome	718.000,00	-	718.000,00
176.199.000.000,00	Outras Transferências Convênios da União	300.000,00	-	300.000,00
176.200.000.000,00	Transf.Convênios Estados, DF e suas Ent.	16.180.000,00	-	16.180.000,00
176.201.000.000,00	Transf.Convênio dos Estados para o SUS	15.980.000,00	-	15.980.000,00
176.202.000.000,00	Transf.Conv.Estados Dest.Progr.Educação	200.000,00	-	200.000,00
190.000.000.000,00	Outras Receitas Correntes	23.547.840,00	5.722.200,00	29.270.040,00
191.000.000.000,00	MULTAS E JUROS DE MORA	9.249.000,00	27.000,00	9.276.000,00
191.100.000.000,00	Multas e Juros de Mora dos Tributos	1.124.000,00	-	1.124.000,00
191.300.000.000,00	Multas e J.Mora Dívida Ativa de Tributos	6.235.000,00	-	6.235.000,00
191.900.000.000,00	Multas de Outras Origens	1.890.000,00	-	1.890.000,00
191.915.000.000,00	Multas Previstas na Legislação Trânsito	1.760.000,00	-	1.760.000,00
191.935.000.000,00	Multas por Danos ao Meio Ambiente	20.000,00	-	20.000,00
191.950.000.000,00	Multas por Auto de Infração	57.000,00	-	57.000,00
191.999.000.000,00	Outras Multas	53.000,00	-	53.000,00
192.000.000.000,00	Indenizações e Restituições	288.000,00	5.615.200,00	5.903.200,00
193.000.000.000,00	Receita da Dívida Ativa	13.413.000,00	-	13.413.000,00
193.100.000.000,00	Receita da Dívida Ativa Tributária	13.413.000,00	-	13.413.000,00
199.000.000.000,00	Receitas Diversas	597.840,00	80.000,00	677.840,00




Handwritten signature and initials at the bottom right of the page.

Prefeitura Municipal de Montes Claros - MG  
Lei de Diretrizes Orçamentárias  
Anexo I - Estimativa das receitas  
Fontes de Financiamento dos Programas Governamentais  
Dados Enviados ao Legislativo

Estimativa das Receitas Orçamentárias

Situação: Em Elaboração Fundamento Legal: 4365 Data: 30/05/2011 Tipo: Projeto de Lei  
Unidade Gestora: CONSOLIDADO

Especificação	Receitas Previstas		
	2012		Total
	Direta	Indireta	
<b>Receitas de capital</b>			
200.000.000.000,00	Receitas de Capital		
210.000.000.000,00	Operações de Crédito	141.360.000,00	-
211.000.000.000,00	Operações de Crédito Internas	27.905.000,00	-
211.400.000.000,00	Operações Crédito Internas - Contratuais	27.905.000,00	-
220.000.000.000,00	Alienação de Bens	27.905.000,00	-
240.000.000.000,00	Transferências de Capital	40.500.000,00	-
247.000.000.000,00	Transferências de Convênios	72.955.000,00	-
247.100.000.000,00	Transf.Convênios União e suas Entidades	72.955.000,00	-
247.101.000.000,00	Transferências Convênio União para o SUS	60.455.000,00	-
247.102.000.000,00	Transf.Convênio União Dest.Prog.Educação	3.850.000,00	-
247.103.000.000,00	Transf.Conv.União Prog.Saneamento Básico	4.170.000,00	-
247.104.000.000,00	Transf.Conv.União Progr. Meio Ambiente	19.000.000,00	-
247.105.000.000,00	Conv. Programa Infra-Estrut.Transportes	275.000,00	-
247.199.000.000,00	Outras Transferências Convênio da União	3.900.000,00	-
247.200.000.000,00	Transf.Convênios Estados, DF e Entidades	29.260.000,00	-
247.201.000.000,00	Transf.Convênio dos Estados para o SUS	12.500.000,00	-
247.203.000.000,00	Transf.Conv.Estados Progr.Saneam.Básico	1.700.000,00	-
247.204.000.000,00	Transf.Conv.Estados Progr.Meio Ambiente	2.000.000,00	-
247.205.000.000,00	Transf.Conv.Est.Progr.Infra-Estr.Transp.	1.000.000,00	-
247.299.000.000,00	Outras Transf. de Convênio dos Estados	3.000.000,00	-
		4.800.000,00	-
			4.800.000,00
<b>Receitas Correntes Intra-Orçamentárias</b>			
700.000.000.000,00	Receitas Correntes Intra-Orçamentária	-	12.354.000,00
720.000.000.000,00	Receitas de Contribuições	-	12.354.000,00
721.000.000.000,00	Contribuições Sociais	-	12.354.000,00
<b>Total de receitas</b>		<b>646.794.440,00</b>	<b>29.084.200,00</b>
			<b>675.878.640,00</b>




*[Handwritten signature]*

Prefeitura Municipal de Montes Claros - MG  
 Lei de Diretrizes Orçamentárias  
 Anexo I - Estimativa das receitas  
 Fontes de Financiamento dos Programas Governamentais  
 Dados Enviados ao Legislativo

Estimativa das Receitas Orçamentárias

Situação: Em Elaboração Fundamento Legal: 4365 Data: 30/05/2011 Tipo: Projeto de Lei  
 Unidade Gestora: CONSOLIDADO

Especificação	Receitas Previstas		Total
	2012		
	Direta	Indireta	
<b>Deduções da receita</b>			
<b>Restituição</b>	42.500,00	-	42.500,00
111.000.000.000,00 Impostos	42.500,00	-	42.500,00
<b>Descontos Concedidos</b>	3.651.300,00	-	3.651.300,00
111.000.000.000,00 Impostos	3.651.300,00	-	3.651.300,00
<b>FUNDEB</b>	28.884.640,00	-	28.884.640,00
172.101.020.000,00 Cota-Parte do FPM	10.126.000,00	-	10.126.000,00
172.101.050.000,00 Cota-Parte do ITR	20.000,00	-	20.000,00
172.136.000.000,00 Transferência Financeira do ICMS - Deson	114.640,00	-	114.640,00
172.201.010.000,00 Cota-Parte do ICMS	13.700.000,00	-	13.700.000,00
172.201.020.000,00 Cota-Parte do IPVA	4.700.000,00	-	4.700.000,00
172.201.040.000,00 Cota-Parte do IPI sobre Exportação	224.000,00	-	224.000,00
<b>Total das Deduções</b>	<b>32.578.440,00</b>	-	<b>32.578.440,00</b>
<b>Total Líquido das Receitas</b>	<b>614.216.000,00</b>	<b>29.084.200,00</b>	
<b>Total Geral</b>	<b>643.300.200,00</b>		<b>643.300.200,00</b>



gf

Prefeitura Municipal de Montes Claros - MG  
LEI DE DIRETRIZES ORÇAMENTÁRIAS  
ANEXO DE METAS FISCAIS  
METAS ANUAIS  
2012

ESPECIFICAÇÃO	2012			2013			2014		
	Valor Corrente (a)	Valor Constante	% PIB (a/PIB) x 100	Valor Corrente (b)	Valor Constante	% PIB (b/PIB) x 100	Valor Corrente (c)	Valor Constante	% PIB (c/PIB) x 100
	Receita Total	643.300.200,00	643.300.200,00	0,000	608.551.890,00	608.551.890,00	0,000	611.230.750,00	611.230.750,00
Receita Primária (I)	610.775.200,00	610.775.200,00	0,000	602.025.890,00	602.025.890,00	0,000	604.490.960,00	604.490.960,00	0,000
Despesa Total	643.300.200,00	643.300.200,00	0,000	608.551.890,00	608.551.890,00	0,000	611.230.750,00	611.230.750,00	0,000
Despesa Primária (II)	627.291.200,00	627.291.200,00	0,000	591.848.390,00	591.848.390,00	0,000	586.655.000,00	586.655.000,00	0,000
Resultado Primário (III) = (I - II)	(16.516.000,00)	(16.516.000,00)	0,000	10.177.500,00	10.177.500,00	0,000	17.835.960,00	17.835.960,00	0,000
Resultado Nominal	(15.525.000,00)	(15.525.000,00)	0,000	10.191.837,00	10.191.837,00	0,000	11.735.960,00	11.735.960,00	0,000
Dívida Pública Consolidada	145.232.020,00	145.232.020,00	0,000	138.935.060,00	138.935.060,00	0,000	134.767.008,00	134.767.008,00	0,000
Dívida Consolidada Líquida	142.612.647,00	142.612.647,00	0,000	138.297.105,00	138.297.105,00	0,000	134.109.914,00	134.109.914,00	0,000
Receitas Primárias advindas de PPP (IV)	-	-	0,000	-	-	0,000	-	-	0,000
Despesas Primárias geradas por PPP (V)	-	-	0,000	-	-	0,000	-	-	0,000
Impacto do saldo das PPP (VI)=(IV-V)	-	-	0,000	-	-	0,000	-	-	0,000

FONTE: Balancete do Setor de Contabilidade

NOTA EXPLICATIVA:



*[Handwritten signature]*

Prefeitura Municipal de Montes Claros - MG  
LEI DE DIRETRIZES ORÇAMENTÁRIAS  
ANEXO DE METAS FISCAIS  
AVALIAÇÃO DO CUMPRIMENTO DAS METAS FISCAIS DO EXERCÍCIO ANTERIOR  
2012


AMF - Demonstrativo II (LRF, art 4º, § 2º, inciso I)

R\$ 1,00

ESPECIFICAÇÃO	I-Metas Previstas em 2010 (a)	% PIB	II-Metas Realizadas em 2010 (b)	% PIB	Variação (II-I)	
					Valor (c) = (b-a)	% (c/a) x 100
Receita Total	508.900.000,00	0,000	427.739.333,42	0,000	(81.160.666,58)	-15,95
Receita Primária (I)	501.800.000,00	0,000	423.222.241,32	0,000	(78.577.758,68)	-15,66
Despesa Total	508.900.000,00	0,000	456.000.772,83	0,000	(52.899.227,17)	-10,39
Despesa Primária (II)	497.130.000,00	0,000	441.686.547,89	0,000	(55.443.452,11)	-11,15
Resultado Primário (III)=(I - II)	4.670.000,00	0,000	(18.464.306,57)	0,000	(23.134.306,57)	-495,38
Resultado Nominal	107.540.555,38	0,000	107.540.555,38	0,000	-	0
Dívida Pública Consolidada	152.228.738,74	0,000	152.228.738,74	0,000	-	0
Dívida Consolidada Líquida	183.669.555,98	0,000	183.669.555,98	0,000	-	0

FONTE: Balanete do Setor de Contabilidade

NOTA EXPLICATIVA:





Prefeitura Municipal de Montes Claros - MG  
 LEI DE DIRETRIZES ORÇAMENTARIAS  
 ANEXO DE METAS FISCAIS  
 METAS FISCAIS ATUAIS COMPARADAS COM AS FIXADAS NOS TRES EXERCÍCIOS ANTERIORES  
 2012

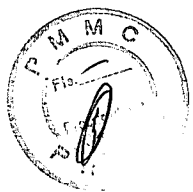
AMF - Demonstrativo III (LRF - art 4º, § 2º, inciso II)

ESPECIFICAÇÃO	VALORES A PREÇOS CORRENTES				VALORES A PREÇOS CONSTANTES			
	2009	2010	2011	%	2012	2013	2014	%
Receita Total	381.871.983,87	508.900.000,00	522.010.000,00	33,26	643.300.200,00	608.551.890,00	611.230.750,00	0,44
Receita Primária (I)	377.755.556,07	501.800.000,00	513.760.000,00	32,84	570.775.200,00	602.025.890,00	604.490.960,00	0,41
Despesa Total	412.162.188,82	508.900.000,00	522.010.000,00	23,47	643.300.200,00	608.551.890,00	611.230.750,00	0,44
Despesa Primária (II)	399.977.582,12	497.130.000,00	504.295.000,00	24,29	619.803.000,00	591.848.390,00	586.655.000,00	-0,88
Resultado Nominal	(22.222.026,05)	4.670.000,00	9.465.000,00	-121,02	(49.027.800,00)	10.177.500,00	17.835.960,00	75,25
Resultado Nominal	(7.207.397,59)	107.540.555,38	(36.609.012,56)	-1592,09	(4.447.896,29)	(4.315.541,80)	(4.187.190,42)	-2,97
Divida Pública Consolidada	75.528.356,34	152.228.738,74	147.661.876,58	101,56	145.232.020,00	138.935.060,00	134.787.008,00	-3
Divida Consolidada Líquida	76.128.900,60	183.669.555,98	147.060.543,42	141,26	142.812.647,00	138.297.105,00	134.109.914,00	-3,03


ESPECIFICAÇÃO	VALORES A PREÇOS CONSTANTES			
	2009	2010	2011	%
Receita Total	381.871.983,87	508.900.000,00	522.010.000,00	33,26
Receita Primária (I)	377.755.556,07	501.800.000,00	513.760.000,00	32,84
Despesa Total	412.162.188,82	508.900.000,00	522.010.000,00	23,47
Despesa Primária (II)	399.977.582,12	497.130.000,00	504.295.000,00	24,29
Resultado Nominal	(22.222.026,05)	4.670.000,00	9.465.000,00	-121,02
Resultado Nominal	(7.207.397,59)	107.540.555,38	(36.609.012,56)	-1592,09
Divida Pública Consolidada	75.528.356,34	152.228.738,74	147.661.876,58	101,56
Divida Consolidada Líquida	76.128.900,60	183.669.555,98	147.060.543,42	141,26

FONTE: Balanete do Setor de Contabilidade

NOTA EXPLICATIVA:




Handwritten mark or signature at the top left of the page.



Unidade / Programa	Valores	
	2012	Total
01.01-CÂMARA MUNICIPAL	11.168.394,00	11.168.394,00
1-ATUAÇÃO LEGISLATIVA		
02.01-GABINETE DO PREFEITO	1.790.000,00	1.790.000,00
2-SUPERVISÃO E COORDENAÇÃO SUPERIOR		
02.02-PROCURADORIA JURÍDICA	9.000.000,00	9.000.000,00
0-Operações Especiais	820.000,00	820.000,00
3-ASSESSORAMENTO JURÍDICO	560.000,00	560.000,00
4-REPRESENTAÇÃO JURÍDICA	30.000,00	30.000,00
53-ADMINISTRAÇÃO DE OBRAS	500.000,00	500.000,00
999-Reserva de Contingência		
02.03-SECRETARIA MUNICIPAL DE ADMINISTRAÇÃO	1.385.000,00	1.385.000,00
5-APOIO ADMINISTRATIVO	12.281.906,00	12.281.906,00
6-DESENVOLVIMENTO DE RECURSOS HUMANOS	981.000,00	981.000,00
7-ADMINISTRAÇÃO DE MATERIAIS E PATRIMÔNIO	3.260.000,00	3.260.000,00
8-ADMINISTRAÇÃO DE TRANSPORTE	13.174.000,00	13.174.000,00
9-SERVIÇOS GERAIS		
02.04-SECRET. MUN. AGROP. E ABASTECIMENTO	457.000,00	457.000,00
5-APOIO ADMINISTRATIVO	2.201.000,00	2.201.000,00
10-DESENVOLVIMENTO RURAL	4.995.000,00	4.995.000,00
11-SISTEMA DE ABASTECIMENTO	1.981.000,00	1.981.000,00
15-RECURSOS HÍDRICOS	165.000,00	165.000,00
31-EXTENSÃO RURAL		
02.05-SECRETARIA MUNICIPAL DE CULTURA	410.000,00	410.000,00
5-APOIO ADMINISTRATIVO	10.390.000,00	10.390.000,00
19-PROMOÇÕES CULTURAIS	260.000,00	260.000,00
20-RESTAUR. REVITAL. PATRIMÔNIO HISTÓRICO	588.000,00	588.000,00
02.06-SECRET. MUNIC. DESENVOLVIMENTO SOCIAL	1.361.000,00	1.361.000,00
5-APOIO ADMINISTRATIVO	269.000,00	269.000,00
21-ALIMENTAÇÃO E NUTRIÇÃO	163.000,00	163.000,00
22-DESENVOLVIMENTO SOCIAL	17.000,00	17.000,00
23-GERAÇÃO DE TRABALHO E RENDA	318.400,00	318.400,00
24-POLÍTICAS SOCIAIS PARA AS MULHERES	6.151.900,00	6.151.900,00
25-ATENÇÃO AO IDOSO	4.278.400,00	4.278.400,00
26-ASSISTÊNCIA SOCIAL	8.000,00	8.000,00
27-ASSISTÊNCIA À CRIANÇA E AO ADOLESCENTE	298.300,00	298.300,00
28-POLÍTICAS DE PROMOÇÃO DA IGUALDADE RACIAL	1.042.000,00	1.042.000,00
29-ASSISTÊNCIA AO PORTADOR DE DEFICIÊNCIA		
30-HABITAÇÃO POPULAR		
02.07-SECRETARIA MUNICIPAL DE EDUCAÇÃO	295.000,00	295.000,00
5-APOIO ADMINISTRATIVO	9.616.000,00	9.616.000,00
33-ADMINISTRAÇÃO ESCOLAR	99.986.000,00	99.986.000,00
34-EDUCAÇÃO BÁSICA	723.000,00	723.000,00
37-GESTÃO ESCOLAR		
02.08-SECRETARIA MUNICIPAL DE FAZENDA	16.000.000,00	16.000.000,00
0-Operações Especiais	615.000,00	615.000,00
5-APOIO ADMINISTRATIVO	2.331.000,00	2.331.000,00
42-ADMINISTRAÇÃO DE RECEITAS	2.042.000,00	2.042.000,00
43-CONTROLE INTERNO		
02.09-SEC. M. DESENV. ECON. TUR E TECNOLOGIA		



Unidade / Programa	Valores	
	2012	Total
5-APOIO ADMINISTRATIVO	240.000,00	240.000,00
47-DESENVOLVIMENTO ECONOMICO	1.940.000,00	1.940.000,00
48-DESENVOLVIMENTO DO TURISMO	5.103.000,00	5.103.000,00
51-DESENVOLVIMENTO DA CIENCIA E TECNOLOGIA	285.000,00	285.000,00
02.10-SECRETARIA MUNICIPAL DE MEIO AMBIENTE		
5-APOIO ADMINISTRATIVO	445.000,00	445.000,00
49-PROTEÇÃO AO MEIO AMBIENTE	3.380.000,00	3.380.000,00
50-CONTROLE E GESTÃO AMBIENTAL	669.000,00	669.000,00
02.11-SEC. MUN. PLANEJAMENTO E COORDENAÇÃO		
5-APOIO ADMINISTRATIVO	300.000,00	300.000,00
12-REGULAÇÃO URBANA	236.000,00	236.000,00
56-PLANEJAMENTO ESTRATÉGICO	1.146.000,00	1.146.000,00
57-PLANEJAMENTO ORÇAMENTÁRIO	330.000,00	330.000,00
58-INFORMAÇÃO E TECNOLOGIA	974.000,00	974.000,00
02.12-SECRETARIA MUNICIPAL DE SAÚDE		
5-APOIO ADMINISTRATIVO	170.000,00	170.000,00
61-ODONTOLOGIA ESPECIALIZADA	1.256.000,00	1.256.000,00
62-GESTÃO ADMINISTRATIVA, FINANCEIRA E PATRIMONIAL	5.077.000,00	5.077.000,00
63-CUIDADOS PRIMÁRIOS DA SAÚDE	39.715.000,00	39.715.000,00
64-ASSISTÊNCIA FARMACÉUTICA BÁSICA	2.887.000,00	2.887.000,00
65-GESTÃO SERVIÇOS DE SAÚDE	140.089.000,00	140.089.000,00
66-REDE URGÊNCIA E EMERGÊNCIA	27.268.000,00	27.268.000,00
67-CONTROLE SOCIAL DA SAÚDE	50.000,00	50.000,00
68-VIGILÂNCIA SANITÁRIA	2.139.000,00	2.139.000,00
70-CONTROLE DE ZOONOSES	411.000,00	411.000,00
02.13-SECRETARIA MUNICIPAL DE OBRAS	5.515.000,00	5.515.000,00
5-APOIO ADMINISTRATIVO	128.000,00	128.000,00
10-DESENVOLVIMENTO RURAL	1.460.000,00	1.460.000,00
16-INFRA-ESTRUTURA URBANA	24.235.000,00	24.235.000,00
18-TRANSPORTE URBANO	2.000.000,00	2.000.000,00
30-HABITAÇÃO POPULAR	17.475.000,00	17.475.000,00
52-PLANEJAMENTO URBANO	448.000,00	448.000,00
53-ADMINISTRAÇÃO DE OBRAS	319.000,00	319.000,00
55-SANEAMENTO BÁSICO	39.380.000,00	39.380.000,00
02.14-SEC. MUN. COORD. POLÍT. E AÇÃO COMUNITÁRIA		
5-APOIO ADMINISTRATIVO	696.000,00	696.000,00
45-GESTÃO PARTICIPATIVA	859.000,00	859.000,00
02.15-SECRETARIA MUNICIPAL DE SERVIÇOS URBANOS		
5-APOIO ADMINISTRATIVO	174.000,00	174.000,00
13-SERVIÇOS URBANOS	3.327.000,00	3.327.000,00
14-LIMPEZA URBANA	17.756.000,00	17.756.000,00
16-INFRA-ESTRUTURA URBANA	2.972.000,00	2.972.000,00
54-ILUMINAÇÃO PÚBLICA	3.327.000,00	3.327.000,00
55-SANEAMENTO BÁSICO	80.000,00	80.000,00
02.16-SECRETARIA MUNICIPAL DE DEFESA SOCIAL		
5-APOIO ADMINISTRATIVO	217.000,00	217.000,00
17-SISTEMA DE TRANSITO	3.860.200,00	3.860.200,00
18-TRANSPORTE URBANO	2.057.500,00	2.057.500,00



Unidade / Programa	Valores	
	2012	Total
59-DEFESA SOCIAL	1.095.000,00	1.095.000,00
60-DEFESA PATRIMONIAL E SEGURANÇA PÚBLICA	2.988.000,00	2.988.000,00
02.17-SECRET. MUN. JUVENTUDE, ESPORTES E LAZER		
5-APOIO ADMINISTRATIVO	453.000,00	453.000,00
38-PROMOÇÃO DO ESPORTE E DO LAZER	23.290.000,00	23.290.000,00
39-AÇÕES E POLÍTICAS PARA A JUVENTUDE	169.000,00	169.000,00
02.18-CONTROLADORIA GERAL		
5-APOIO ADMINISTRATIVO	10.000,00	10.000,00
43-CONTROLE INTERNO	166.000,00	166.000,00
02.19-PROCURADORIA DA FAZENDA		
41-MATERIA TRIBUTÁRIA E FISCAL	180.000,00	180.000,00
02.20-OUIDORIA GERAL		
44-OUIDORIA	135.000,00	135.000,00
02.21-GABINETE DO VICE-PREFEITO		
5-APOIO ADMINISTRATIVO	160.000,00	160.000,00
02.22-INSTITUTO MUNIC. DESENVOLV. URBANO - IMD		
5-APOIO ADMINISTRATIVO	125.000,00	125.000,00
02.23-PREVIMOC		
72-ASSISTÊNCIA JURÍDICA	250.000,00	250.000,00
73-SUPERVISÃO E COORDENAÇÃO SUPERIOR	230.000,00	230.000,00
74-SERVIÇOS ADMINISTRATIVOS E CONTÁBEIS	955.000,00	955.000,00
76-SERVIÇOS DA TESOUREARIA	190.000,00	190.000,00
77-ADMINISTRAÇÃO DOS BENEFÍCIOS	473.000,00	473.000,00
78-PREV. SOC. SEG. INATIVOS E PENSIONISTAS	18.563.000,00	18.563.000,00
79-FORMAÇÃO DO PATRIMÔNIO DO SERV. PÚBLICO	150.000,00	150.000,00
80-SERVIÇOS ADMINISTRATIVOS	1.385.000,00	1.385.000,00
999-Reserva de Contingência	6.888.200,00	6.888.200,00
02.24-SEC. ARTICULAÇÃO INSTT. E COMUNICAÇÃO		
5-APOIO ADMINISTRATIVO	232.000,00	232.000,00
46-COMUNICAÇÃO E DIVULGAÇÃO OFICIAL	2.883.000,00	2.883.000,00
<b>TOTAL DA LDO</b>	<b>643.300.200,00</b>	<b>643.300.200,00</b>